








# ELYSEE II Merkmale

## mit manueller Neigung

- Fahrgestell für Außen geeignet, Beinstützen unabhängig von der Neigung justierbar, manuelle Trommelbremsen
- Unterbau aus 4 wasserabweisenden OSB 3 Holzelementen
- Sitz mit Polypropylenfolie bezogen
- Für mehr Komfort beim Zurücklehnen können die Fußstützen umgeklappt werden
- Sitzfläche gefüllt mit Memory-Schaum der Klasse II.
- Optimale Hygiene: austauschbare Überzüge, abnehmbar und maschinenwaschbar bei 30°.
- 3 biokompatible Bezüge erhältlich: feuerbeständiges PVC/PU M2 – melierte Stoffe – wasserabweisende Velours (Samt)
- Sitzbreite: bis zu 65 cm. Maximales Nutzergewicht: 130 kg. Garantie: 2 Jahre

Sitz Breite	Sitz Tiefe	Gesamt Breite	Sitz Höhe	Gesamt Höhe	Stuhl Gewicht	Max Nutzer Gewicht
						
380 mm 440 mm 500 mm 560 mm 650 mm	480 mm	660 mm 670 mm 730 mm 790 mm 880 mm	480 mm	1320 mm	38 kg	130 kg
Dimensions und Gewichtstoleranzen ± 15 mm / 1,5 kg						

**ORTHOmedical®** / **ORTHOFit®**  
PFLEGE- UND MEDIZINTECHNIK / HAUS DER GESUNDHEIT

www.orthomedical.at  
 Tel: 07684-21460 \* Fax: 07684-21460-90  
 Email: frankenmarkt@orthofit.at

## Optionen



Verstellbare Rumpf-Stützen



Seiten-Tisch

## Coatings & colours

	PVC/PU	Samt	Meliertes Stoff
 Non Feu M2			
			
		Alle Oberflächen entsprechen den europäischen Normen 1021.1 und 1021.2 (feuerhemmend).	

# ELYSEE II

## mit manueller Neigung



zweifach klappbare  
Fußstützen



manuelle  
Trommel-Bremsen



Dieser Stuhl ist standardmäßig mit einem Sitz aus Memory-Schaum der Klasse 2, einem Gurt und einem Nackenkissen ausgestattet.

CONFORT STYLE BIEN-ÊTRE  
FABRICATION FRANÇAISE

 INNOV'SA

## IN WENIGEN WORTEN...

Der Pflegerollstuhl ELYSEE II ist sowohl für den Innen- als auch Außenbereich konzipiert.

Sowohl für zu Hause als auch Pflegeheime.

Er wurde speziell für Menschen entwickelt, die pflegebedürftig werden.

Der Unterbau besteht aus 4 wasserabweisenden OSB-3-Holzelementen und einer Polypropylenplatte unter dem Polster der Sitzfläche.

Er ist einfach zu handhaben und verfügt über eine breite Schiebestange, damit Helfer den Rollstuhl problemlos manövrieren können.

Die Bremsen sind bequem von der Schiebestange aus erreichbar.

Die Beinauflage ist unabhängig von der Neigung in 6 Positionen einstellbar.

Die Rückenlehne verfügt über einen weichen Überzug, der abnehmbar, austauschbar und bei 30° waschbar ist.

Das Elysée II ist ein exklusives französisches Produkt und ein zugelassenes Medizinprodukt.



Feuer hemmend



hoher Komfort



30° maschinenwäsche